



FORMAT SIGNALÉTIQUE

L'angle de visualisation est l'élément principal guidant le choix du type de signal. Pour obtenir la signalisation la plus efficace, il faudra choisir le type de fixation selon la visibilité des signaux

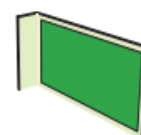
Signalisation sur une face adaptée pour une application parallèle aux parois (visible de face)



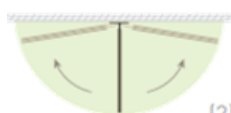
Signalisation sur deux faces opposées pour une application perpendiculaire au mur, par un support soit: (1) en aluminium (2) flexible: le support consiste en un profil en T. Il est doté d'un coefficient d'élasticité qui lui permet de pivoter à 180° (+90° et -90°), sans casser, tout en revenant à sa position initiale. Il peut également être fixé au plafond. Valable pour une dimension maxi des signaux de 400mm. (3) en "L"



(1)

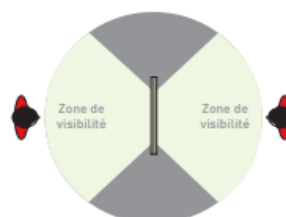


(3)



(2)

Signalisation sur deux faces opposées. Adapté pour une application suspendue au plafond. Le signal est fourni avec deux trous supérieurs pour pouvoir être suspendu (chaînette ou cordon non fournis)



Le signal panoramique offre la meilleure visibilité. Avec une signalisation sur deux faces il garantit un angle de vue de 180°

